


Costruiamo insieme nel cantiere una protezione efficace!



**Un cantiere protetto
si costruisce insieme**



COVID-19



cncpt
Network della sicurezza in edilizia

ANCE
COMMISSIONE NAZIONALE
PARITETICA PER LE CASSE EDILI

FORMEDIL
ENTE NAZIONALE PER LA
FORMAZIONE E L'ADDESTRAMENTO
PROFESSIONALE NELL'EDILIZIA

INSIEME SIAMO PIÙ SICURI

Bastano alcune attenzioni sul cantiere e nella vita quotidiana per fare moltissimo contro l'epidemia di coronavirus. Ognuno di noi è fondamentale per bloccare la diffusione di Covid-19. Qui trovate i consigli essenziali per difendervi personalmente e costruire un cantiere più sicuro.

UNA STRATEGIA DI DIFESA CHE COMPRENDE CANTIERE E CASA

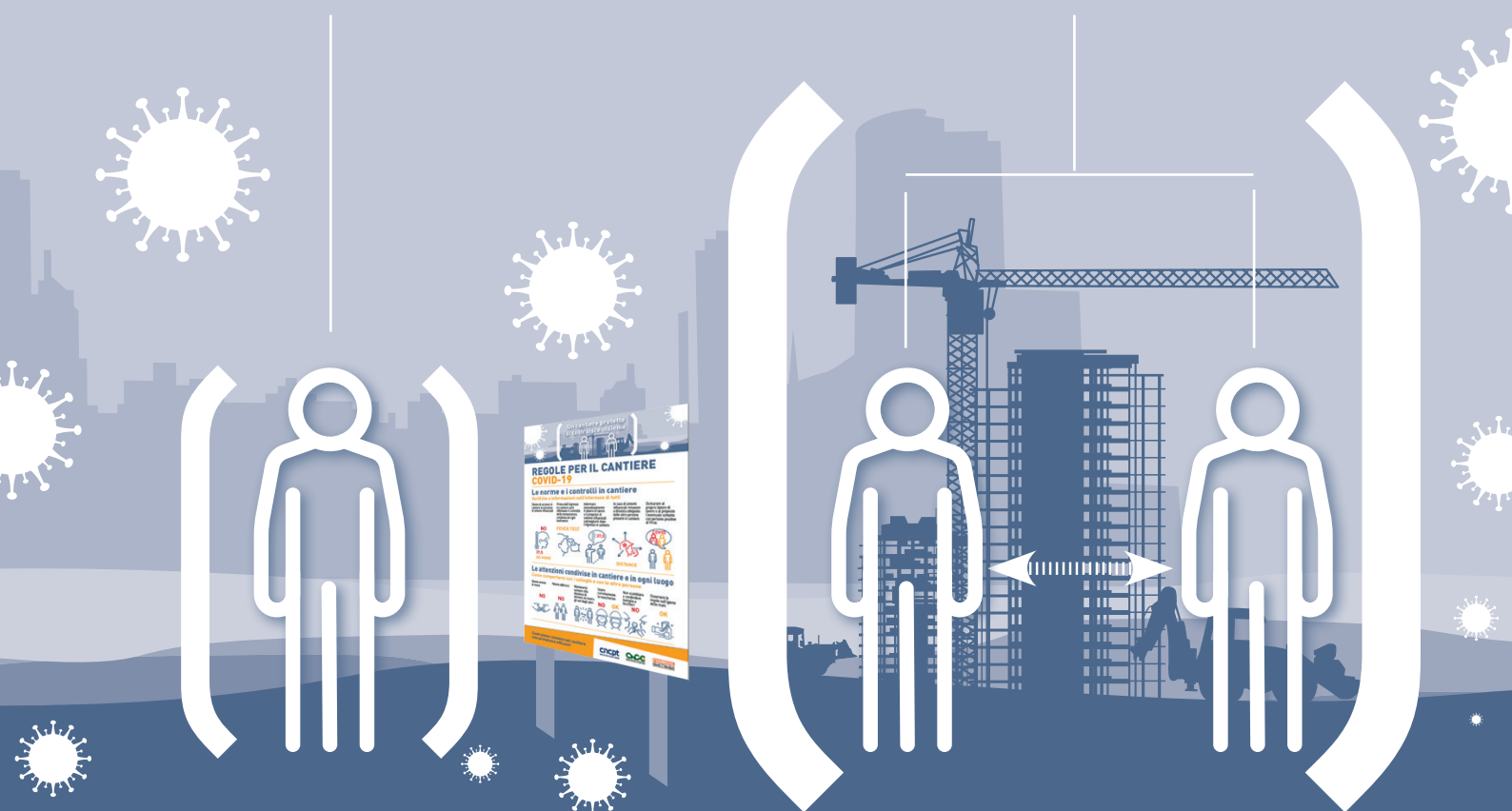
In questa vera e propria battaglia contro il virus dobbiamo tutti agire con intelligenza e responsabilità al lavoro come a casa. Il contagio va prevenuto e fermato in ogni gesto quotidiano. Qui abbiamo indicato le regole in cantiere e i comportamenti da applicare in ogni luogo.

LAVORATORE VITA SOCIALE

protezione personale

IMPRESA CANTIERE

protezione cantiere



Un cantiere protetto
si costruisce insieme

REGOLE PER IL CANTIERE COVID-19

Le norme e i controlli in cantiere

Verifiche e informazioni nell'interesse di tutti

Divieto di accesso in cantiere in presenza di sintomi influenzali

Prima dell'ingresso in cantiere sarà effettuato il controllo della temperatura corporea ad ogni lavoratore

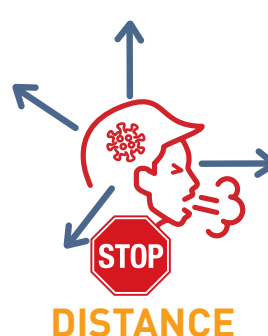
Informare immediatamente il datore di lavoro o il preposto di sintomi influenzali sopraggiunti dopo l'ingresso in cantiere

In caso di sintomi influenzali rimanere a distanza adeguata dalle altre persone presenti in cantiere

Dichiarare al proprio datore di lavoro o al preposto l'eventuale contatto con persone positive al Virus



FEVER TEST



Le attenzioni condivise in cantiere e in ogni luogo

Come comportarsi con i colleghi e con le altre persone

Niente strette di mano

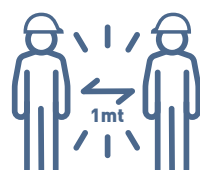
Niente abbracci

Mantenersi sempre alla distanza di almeno un metro gli uni dagli altri

Usare correttamente le mascherine

Non scambiare o condividere bottiglie e bicchieri

Osservare le regole sull'igiene delle mani



Costruiamo insieme nel cantiere
una protezione efficace!

cncpt
Network della sicurezza in edilizia

CNCE
COMMISSIONE NAZIONALE
PARITETICA PER LE CASSE EDILI

FORMEDIL
ENTE NAZIONALE PER LA
FORMAZIONE E L'ADDESTRAMENTO
PROFESSIONALE NELL'EDILIZIA

Un cantiere protetto
si costruisce insieme

REGOLE BASE DI SICUREZZA COVID-19

Le regole base per tutti

Piccoli gesti di grande importanza per tenere lontano il virus

OK



Lavarsi spesso le mani con acqua e sapone oppure con soluzioni idroalcoliche

NO



Non toccarsi occhi, naso e bocca

NO



Starnutire dentro un fazzoletto o nella piega del gomito e non sulle mani

OK



Tossire dentro ad un fazzoletto o nella piega del gomito e non sulle mani

OK



Pulire le superfici con disinfettanti a base di alcool oppure cloro

OK



Usare correttamente le mascherine

I comportamenti sanitari a casa

Cosa fare in caso di sintomi

HOME



1 È obbligatorio rimanere a casa in presenza di febbre, con temperatura corporea di almeno 37,5° o altri sintomi influenzali

**CALL
DOCTOR
1500**



2 In caso di sintomi influenzali o malessere persistente stare a casa e telefonare al proprio medico di base/famiglia, oppure al numero 1500.

112



3 In caso di emergenza o aggravamento delle condizioni di salute telefonare al 112

OK




Non prendere farmaci antivirali o antibiotici se non prescritti dal medico

Costruiamo insieme nel cantiere
una protezione efficace!

CNCPT
Network della sicurezza in edilizia

CNCE
COMMISSIONE NAZIONALE
PARITETICA PER LE CASSE EDILI

FORMEDIL
ENTE NAZIONALE PER LA
FORMAZIONE E L'ADDESTRAMENTO
PROFESSIONALE NELL'EDILIZIA



Costruiamo insieme nel cantiere una protezione efficace!

COVID-19

Il Sistema Bilaterale delle Costruzioni è promosso e gestito dalle Parti Sociali del settore

ANCE ASSOCIAZIONE NAZIONALE
COSTRUTTORI EDILI



FILCA CISL
FEDERAZIONE EDILITRA LAVORATORI EDILI



ANAEPA
confartigianato



ANIEM



CONFCOOPERATIVE
CONFEDERAZIONE COOPERATIVE ITALIANE



cncpt
Network della sicurezza in edilizia

CNCE
COMMISSIONE NAZIONALE
PARITETICA PER LE CASSE EDILI

FORMEDIL
ENTE NAZIONALE PER LA
FORMAZIONE E L'ADDESTRAMENTO
PROFESSIONALE NELL'EDILIZIA

**CHECK LIST PER L'ATTUAZIONE DEL PROTOCOLLO CONDIVISO DI
REGOLAMENTAZIONE PER IL CONTRASTO E IL CONTENIMENTO DELLA
DIFFUSIONE DEL VIRUS COVID-19 NEGLI AMBIENTI DI LAVORO DEL
SETTORE EDILE DEL 24 MARZO 2020**

A CURA DI CNCPT
27 marzo 2020



PREMESSA

A seguito dell'emanazione del Protocollo di regolamentazione per il contrasto e il contenimento della diffusione del virus COVID 19 negli ambienti di lavoro, relativo a tutti i settori produttivi ed al Protocollo emanato dal MIT condiviso da Anas S.p.A., RFI, ANCE, Feneal Uil, Filca CISL e Fillea CGIL, tutte le parti sociali dell'edilizia hanno siglato un ulteriore protocollo recante linee guida per l'intero settore edile.

Il documento, che deriva dal Protocollo delle Parti sociali confederali e recepisce il Protocollo del MIT, è stato integrato con altri elementi di dettaglio tipici del settore edile, recando ulteriori adempimenti necessari per garantire la tutela della salute e sicurezza dei lavoratori al fine di prevenire il contagio da Covid-19.

L'intesa ha validità, ai sensi e per gli effetti dei decreti governativi vigenti e futuri connessi alla pandemia Covid-19 in corso, fino alla durata della pandemia stessa.

Le imprese edili, pertanto, adottano il suddetto Protocollo di regolamentazione, fatti salvi eventuali altri specifici protocolli di analoga efficacia, all'interno dei propri cantieri e dei luoghi di lavoro e ferme restando le norme previste dai decreti governativi, e applicano le misure di precauzione elencate nel documento, per tutelare la salute delle persone presenti all'interno dell'azienda e garantire la salubrità dell'ambiente di lavoro nell'ambito della pandemia da COVID19.

Il presente lavoro raccoglie, sotto forma di check-list, alcune indicazioni del suddetto protocollo al fine di consentire ai tecnici dei CPT di verificare l'attuazione dello stesso durante i sopralluoghi di cantiere.

In particolare, non si sono considerati i punti 7 e 9 del suddetto protocollo condiviso poiché strettamente correlati all'organizzazione aziendale.

Per ogni elemento indicato nel protocollo è riportato il riferimento, il suggerimento delle possibili azioni conseguenti e delle note.

Le misure che seguono hanno validità fino alla durata della pandemia stessa, salvo ulteriori indicazioni.

CHECK-LIST INDICAZIONI DEL PROTOCOLLO

Indicazione	Azione	Verifica			Note
		Sì	No	n.a.	
1. INFORMAZIONE					
<p>1.0 Il datore di lavoro, anche con l'ausilio degli enti bilaterali formazione/sicurezza delle costruzioni che adottano strumenti di supporto utili alle imprese, informa i lavoratori sulle regole fondamentali di igiene per prevenire le infezioni virali, attraverso le modalità più idonee ed efficaci (per esempio consegnando e/o affiggendo all'ingresso del cantiere e nei luoghi maggiormente frequentati appositi cartelli visibili che segnalino le corrette modalità di comportamento).</p> <p>In caso di lavoratori stranieri che non comprendono la lingua italiana, si invitano i Datori di Lavoro a fornire materiale nella loro lingua madre o ricorrere a dépliant informativi con indicazioni grafiche. I lavoratori autonomi dovranno ricevere le medesime informazioni in merito alle misure adottate nello specifico cantiere.</p> <p>L'impresa affidataria, in concerto con il Committente/Responsabile dei lavori e con il Coordinatore per la sicurezza in fase di esecuzione, definirà le modalità di informazione per altri soggetti diversi dal lavoratore che dovranno entrare in cantiere (es. tecnici, visitatori, ecc.).</p>	<p>Verificare la presenza di materiale informativo inerente le regole fondamentali di igiene e la corretta modalità di diffusione dello stesso (Affissione di cartelli, depliant informativi, eventualmente tradotti nelle lingue madri dei lavoratori stranieri, ecc.).</p>				<p>In caso di risposta negativa, si potrebbe suggerire all'impresa di utilizzare gli opuscoli elaborati dal governo o in alternativa quelli elaborati dagli organismi paritetici.</p>
1.0.1 <i>Principali informazioni da fornire</i>					
<p>Obbligo di rimanere al proprio domicilio in presenza di febbre (oltre 37.5°) o altri sintomi influenzali e di chiamare il proprio medico di famiglia e l'autorità sanitaria (numero 1500</p>	<p>Verificare</p>				<p>In caso di risposta negativa si potrebbe suggerire all'impresa di elaborare un documento da fornire a tutti i lavoratori, con</p>


o il numero 112, seguendone le indicazioni);					le specifiche informazioni.
Modalità con cui sarà eseguito il controllo della temperatura al lavoratore;	Verificare				In caso di risposta negativa si potrebbe suggerire all'impresa di elaborare un documento da fornire a tutti i lavoratori, con le specifiche informazioni relative alla procedura che verrà adottata per il controllo della temperatura al lavoratore prima dell'ingresso in cantiere.
Obbligo di non fare ingresso o di permanere in azienda e in cantiere e di doverlo dichiarare tempestivamente laddove, anche successivamente all'ingresso , sussistano le condizioni di pericolo (sintomi di influenza, temperatura, o contatto con persone positive al virus nei 14 giorni precedenti, etc) per le quali i provvedimenti dell'Autorità impongono di informare il medico di famiglia e l'Autorità sanitaria e di rimanere nel proprio domicilio;	Verificare				In caso di risposta negativa si potrebbe suggerire all'impresa di elaborare una procedura e la relativa modulistica per compilare la dichiarazione prima di accedere in cantiere. Si ritiene utile suggerire al datore di lavoro di elaborare una procedura relativa alle specifiche modalità di comunicazione interna per la segnalazione di eventuali sintomi pervenuti successivamente all'ingresso.
Impegno a rispettare tutte le disposizioni delle Autorità e del datore di lavoro nel fare accesso in cantiere e in azienda (in particolare, mantenere la distanza di sicurezza, osservare le regole di igiene delle mani e tenere comportamenti corretti sul piano dell'igiene);	Verificare				Si potrebbe suggerire al datore di lavoro di elaborare un modello di impegno da far sottoscrivere ad ogni lavoratore relativo alle disposizioni igieniche da rispettare.
Impegno a informare tempestivamente e responsabilmente il datore di lavoro della presenza di qualsiasi sintomo influenzale durante l'espletamento della prestazione lavorativa, avendo cura di rimanere ad adeguata distanza dalle persone presenti.	Verificare				Si potrebbe suggerire al datore di lavoro di elaborare un modello di impegno da far sottoscrivere ad ogni lavoratore relativo alle disposizioni igieniche da rispettare.

2. MODALITÀ DI INGRESSO IN AZIENDA					
2.1 - Al personale, prima dell'accesso al luogo di lavoro/cantiere sarà effettuato il controllo della temperatura corporea .	Verificare che sia stato effettuato il controllo della temperatura corporea.				Si potrebbe suggerire al datore di lavoro di elaborare una procedura nella quale vengono specificate le modalità relative al controllo della temperatura corporea e la modulistica necessaria per annotare la stessa in riferimento ad ogni dipendente che effettua l'accesso al cantiere.
2.2 - Se tale temperatura risulterà superiore ai 37,5°, non sarà consentito l'accesso ai luoghi di lavoro/cantiere . Le persone in tale condizione - nel rispetto delle indicazioni riportate in nota - saranno momentaneamente isolate e fornite di mascherine, non dovranno recarsi al Pronto Soccorso e/o nelle infermerie di sede, ma dovranno contattare, nel più breve tempo possibile, il proprio medico curante e seguire le sue indicazioni;	Verificare che, in caso di temperatura superiore a 37,5, non sia stato consentito l'accesso al personale interessato e che le persone in tale condizione siano state momentaneamente isolate e dotate di mascherine				La procedura di cui al punto precedente dovrebbe anche far riferimento alla gestione del personale a cui viene riscontrata una temperatura corporea superiore a 37,5, nonché ai comportamenti che deve adottare il personale che effettua le misure della temperatura corporea.
2.3 - Il datore di lavoro informa preventivamente il personale , e chi intende fare ingresso in azienda/cantiere, della preclusione dell'accesso a chi, negli ultimi 14 giorni , abbia avuto contatti con soggetti risultati positivi al Covid-19 o provenga da zone a rischio secondo le indicazioni dell'OMS;	Verificare che tali informazioni vengano fornite nel rispetto della normativa sulla privacy.				In caso di risposta negativa si potrebbe suggerire all'impresa di elaborare un documento Da fornire a tutti i lavoratori, con le specifiche informazioni.
3. PRECAUZIONI IGIENICHE					
3.1 - E' obbligatorio che le persone presenti in cantiere o in azienda adottino tutte le precauzioni igieniche , in particolare per le mani	Verificare che siano state impartite le istruzioni per una corretta igiene delle mani.				In caso di risposta negativa suggerire al datore di lavoro di impartire istruzioni specifiche per una corretta igiene delle mani tramite azioni di informazione .
3.2 - L'azienda mette a disposizione idonei mezzi detergenti per le mani;	Verificare				
3.3 - E' raccomandata la frequente pulizia delle mani con acqua e sapone o con soluzione idroalcolica ove non presenti acqua e sapone. In assenza di acqua e sapone, le soluzioni idroalcoliche possono essere ubicate in punti quali l'ingresso	Verificare la eventuale presenza di distributori di soluzioni idroalcoliche.				

dei cantieri o in prossimità dell'ingresso dei baraccamenti, mense, spazi comuni, ecc. ;					
4. INDICAZIONI PER LE IMPRESE FORNITRICI E SUBAPPALTATRICI					
4.1 - E' compito del datore di lavoro elaborare una procedura , anche coinvolgendo gli RLS/RLST per gli aspetti di loro competenza, che tenga conto dei punti seguenti:	Verificare la presenza di tale procedura.				
4.1.1 - per l'accesso di fornitori esterni, individuare procedure di ingresso, transito e uscita , mediante modalità, percorsi e tempistiche predefinite, al fine di ridurre le occasioni di contatto con il personale in forza in cantiere o negli uffici coinvolti;	Verificare la presenza di tali procedure.				
4.1.2 - se possibile, gli autisti dei mezzi di trasporto devono rimanere a bordo dei propri mezzi . Per le necessarie attività di carico e scarico, il trasportatore dovrà attenersi alla rigorosa distanza di un metro . Nel caso in cui ciò non sia possibile , è necessario utilizzare guanti monouso e mascherina anche per l'eventuale scambio di documentazione (laddove non possibile uno scambio telematico), se necessaria la vicinanza degli operatori;	Verificare che sia possibile mantenere la distanza di sicurezza di un metro e, laddove non sia possibile, che siano utilizzati guanti monouso e mascherine.				
4.1.3 - per fornitori/trasportatori e/o altro personale esterno, individuare/installare servizi igienici dedicati , ove possibile; prevedere il divieto di utilizzo di quelli del personale dipendente e garantire una adeguata pulizia giornaliera;	Verificare la eventuale presenza di servizi igienici dedicati per fornitori/trasportatori e/o altro personale esterno.				
	Verificare che venga rispettato il divieto di utilizzo di servizi igienici del personale dipendente.				
4.1.4 - va ridotto , per quanto possibile, l'accesso ai visitatori ; qualora fosse necessario l'ingresso di visitatori esterni, gli stessi dovranno sottostare a tutte le regole aziendali, ivi previste;	Verificare il rispetto di tale procedura.				Suggerire al datore di lavoro di elaborare una specifica procedura per regolamentare l'accesso ai visitatori
5. PULIZIA E SANIFICAZIONE					
5.1 - L'azienda assicura la pulizia giornaliera e la sanificazione periodica dei locali e ambienti chiusi (es. baracche di cantiere, spogliatoi, locali refettorio);	Verificare il rispetto di tale indicazione.				
5.2 - L'azienda assicura la pulizia giornaliera e la sanificazione periodica delle parti a contatto	Verificare il rispetto di tali indicazioni.				

<p>con le mani degli operatori delle attrezzature e postazioni di lavoro fisse (a titolo esemplificativo e non esaustivo si citano la pulsantiera della sega circolare, della taglia piegaferri, della betoniera a bicchiere e i manici degli utensili manuali e degli elettro-utensili). Si invitano inoltre i datori di lavoro ad organizzare le proprie squadre in modo che tali attrezzature vengano utilizzate dalle medesime persone durante il turno di lavoro. Si dovranno in ogni caso fornire o rendere disponibili specifici detergenti per la pulizia degli strumenti individuali;</p>				
<p>5.3 - l'azienda assicura la pulizia giornaliera e la sanificazione periodica di pulsantiere, quadri comando, volante, ecc. delle postazioni di lavoro degli operatori addetti alla conduzione di macchine e attrezzature (es. sollevatori telescopici, escavatori, PLE, ascensori/montacarichi, ecc.) e dei mezzi di trasporto aziendali. Va garantita altresì la pulizia a fine turno e la sanificazione periodica di tastiere, schermi, mouse, distributori di bevande, con adeguati detergenti, sia negli uffici, sia nei baraccamenti, ove presenti;</p>	<p>Verificare il rispetto di tali indicazioni.</p>			<p>Si potrebbe suggerire al datore di lavoro di elaborare una specifica procedura nella quale prevedere le modalità per assicurare la pulizia giornaliera e la sanificazione periodica delle pulsantiere le postazioni di lavoro degli operatori addetti alla conduzione di macchine e attrezzature eccetera ecc.</p>
<p>5.4 - nel caso di presenza di una persona con Covid-19 l'azienda procede alla pulizia e sanificazione dei locali secondo le disposizioni della circolare n. 5443 del 22 febbraio 2020 del Ministero della Salute nonché alla loro ventilazione;</p>	<p>Verificare il rispetto di tali indicazioni.</p>			
<p>5.5 - nelle aziende che procedono alle operazioni di pulizia e sanificazione, in ottemperanza alle indicazioni del Ministero della Salute, saranno definiti i protocolli di intervento specifici con il supporto dei Rappresentanti dei lavoratori per la sicurezza (RLS o RSLT territorialmente competente.</p>	<p>Verificare il rispetto di tali indicazioni.</p>			
<p>6. DISTANZA DI SICUREZZA E DISPOSITIVI DI PROTEZIONE INDIVIDUALE</p>				
<p>6.1 - L'adozione delle misure di igiene e dei dispositivi di protezione individuale indicati nel Protocollo di Regolamentazione è fondamentale e, vista l'attuale</p>				

<p>situazione di emergenza, è evidentemente legata alla disponibilità in commercio. Per questi motivi:</p>			
<p>a) le mascherine dovranno essere utilizzate in conformità a quanto previsto dalle indicazioni dell'Organizzazione mondiale della sanità;</p>	<p>Verificare il corretto utilizzo.</p>		
<p>b) data la situazione di emergenza, in caso di difficoltà di approvvigionamento e alla sola finalità di evitare la diffusione del virus, potranno essere utilizzate mascherine la cui tipologia corrisponda alle indicazioni dall'autorità sanitaria.</p>	<p>Verificare la corrispondenza alle indicazioni dell'autorità sanitaria.</p>		<p>Vedi D.L. 18 del 17/03/2020</p>
<p>6.2 - Il coordinatore per l'esecuzione dei lavori, ove nominato, ai sensi del Decreto legislativo 9 aprile 2008, n. 81, provvede ad integrare il Piano di sicurezza e di coordinamento e la relativa stima dei costi con tutti i dispositivi ritenuti necessari.</p>	<p>Verificare il rispetto di tale indicazione.</p>		
<p>6.3 - richiedere ai lavoratori il rispetto della distanza di 1 metro durante l'attività lavorativa.</p> <p>Nel caso in cui non sia possibile mantenere tale distanza di sicurezza, esaminare con il coordinatore in fase di esecuzione, ove presente, con la direzione lavori, con il committente/responsabile dei lavori, e con gli RSL/RSLT gli strumenti da porre in essere, compresa, ove possibile, un'eventuale diversa organizzazione del lavoro e/o un nuovo cronoprogramma dei lavori, al fine di favorire lo sfasamento temporale e spaziale delle lavorazioni, evitando situazioni di criticità dovute alla presenza di più imprese o squadre della stessa impresa.</p> <p>Laddove non fosse possibile rispettare la distanza interpersonale di un metro come principale misura di contenimento, adottare idonei dispositivi di protezione individuale: mascherine monouso e altri dispositivi di</p>	<p>Verificare il rispetto di tale indicazione</p>		

<p>protezione (guanti monouso, occhiali, tute, cuffie, camici, ecc...) conformi alle disposizioni delle autorità scientifiche e sanitarie;</p>				
<p>6.4 - definire, ove necessario, procedure in cui indicare i soggetti incaricati di vigilare sulla corretta applicazione delle disposizioni ivi previste (es. Dirigente/Preposto);</p>	<p>Verificare la eventuale presenza di tale procedura.</p>			
<p>6.5 - richiedere ai lavoratori il rispetto della distanza di 1 metro, evitando assembramenti nei locali per lavarsi, spogliatoi, refettori, locali di ricovero e di riposo, dormitori, comunemente denominati baraccamenti.</p> <p>Nel caso in cui non sia possibile mantenere tale distanza di sicurezza, esaminare con il coordinatore in fase di esecuzione, ove presente, con la direzione lavori, con il committente/responsabile dei lavori e con gli RSL/RSLT gli strumenti da porre in essere, compresa, ove possibile, un'eventuale diversa organizzazione nella fruizione dei baraccamenti, compresa la turnazione delle pause delle squadre di lavoro.</p> <p>Laddove non fosse possibile rispettare la distanza interpersonale di un metro come principale misura di contenimento, adottare idonei dispositivi di protezione individuale: mascherine monouso e altri dispositivi di protezione (guanti monouso, occhiali, tute, cuffie, camici, ecc...) conformi alle disposizioni delle autorità scientifiche e sanitarie.</p>	<p>Verificare il rispetto di tale indicazione</p>			<p>In caso di risposta negativa si potrebbe suggerire al datore di lavoro di elaborare una specifica procedura per permettere il rispetto della distanza di un metro all'interno dei locali presenti in cantiere quali ad esempio spogliatoi, refettori, baraccamenti</p>
<p>6.6 - ove presente un servizio di trasporto organizzato dall'azienda per raggiungere il cantiere, va garantita la sicurezza dei lavoratori lungo ogni spostamento, rispettando la distanza interpersonale di 1 metro tra essi o facendo indossare guanti monouso e mascherine monouso.</p> <p>Si potranno prendere in considerazione anche flessibilità organizzative, quali, ad</p>	<p>Verificare il rispetto di tale indicazione.</p>			

<p>esempio, frequenza e differenziazione delle modalità di trasporto. In ogni caso, occorre assicurare la pulizia con specifici detergenti delle maniglie di portiere e finestrini, volante, cambio, etc. mantenendo una corretta areazione all'interno del veicolo.</p>				
<p>6.7 - in caso di utilizzo di mezzi propri, limitare il numero di persone presenti mantenendo la distanza di sicurezza.</p>	<p>Verificare il rispetto di tale indicazione.</p>			
<p>8. GESTIONE ENTRATA E USCITA DEI DIPENDENTI</p>				
<p>8.1 - Si favoriscono orari di ingresso/uscita, nonché di pausa, scaglionati in modo da evitare il più possibile contatti nelle zone comuni (ingressi, sala mensa, ecc);</p>	<p>Verificare il rispetto di tale indicazione.</p>			
<p>8.2 - dove è possibile, occorre dedicare una porta di entrata e una porta di uscita da questi locali e garantire la presenza di detergenti segnalati da <i>apposite indicazioni</i>.</p>	<p>Verificare il rispetto di tale indicazione.</p>			
<p>10. GESTIONE DI UNA PERSONA SINTOMATICA</p>				
<p>10.1 - Nel caso in cui una persona presente in azienda o in cantiere sviluppi febbre e sintomi di infezione respiratoria quali la tosse, lo deve dichiarare immediatamente all'ufficio del personale, si dovrà procedere al suo isolamento in base alle disposizioni dell'autorità sanitaria e a quello degli altri presenti dai locali, l'azienda procede immediatamente ad avvertire le autorità sanitarie competenti e i numeri di emergenza per il Covid-19 forniti dalla Regione o dal Ministero della Salute.</p>	<p>Verificare il rispetto di tale procedura.</p>			
<p>10.2 - l'azienda collabora con le Autorità sanitarie per la definizione degli eventuali "contatti stretti" di una persona presente in azienda che sia stata riscontrata positiva al tampone Covid-19. Ciò al fine di permettere alle autorità di applicare le necessarie e opportune misure di quarantena. Nel periodo dell'indagine, l'azienda potrà chiedere agli eventuali possibili contatti stretti di lasciare cautelativamente lo stabilimento, secondo le indicazioni dell'Autorità sanitaria.</p>	<p>Verificare il rispetto di tale procedura</p>			

